

УПРАВЛЕНИЕ ФЕДЕРАЛЬНОЙ СЛУЖБЫ
ГОСУДАРСТВЕННОЙ СТАТИСТИКИ
ПО ХАБАРОВСКОМУ КРАЮ, МАГАДАНСКОЙ
ОБЛАСТИ, ЕВРЕЙСКОЙ АВТОНОМНОЙ ОБЛАСТИ
И ЧУКОТСКОМУ АВТОНОМНОМУ ОКРУГУ

Сельское хозяйство в Хабаровском крае



январь-сентябрь 2023 года

Сельское хозяйство

в Хабаровском крае

январь-сентябрь 2023 года*

- 01 Основные показатели животноводства в хозяйствах всех категорий
- 02 Производство продукции животноводства
- 03 поголовье скота и птицы
- 04 Реализация продукции сельского хозяйства

* Ежемесячные данные оперативной статистики

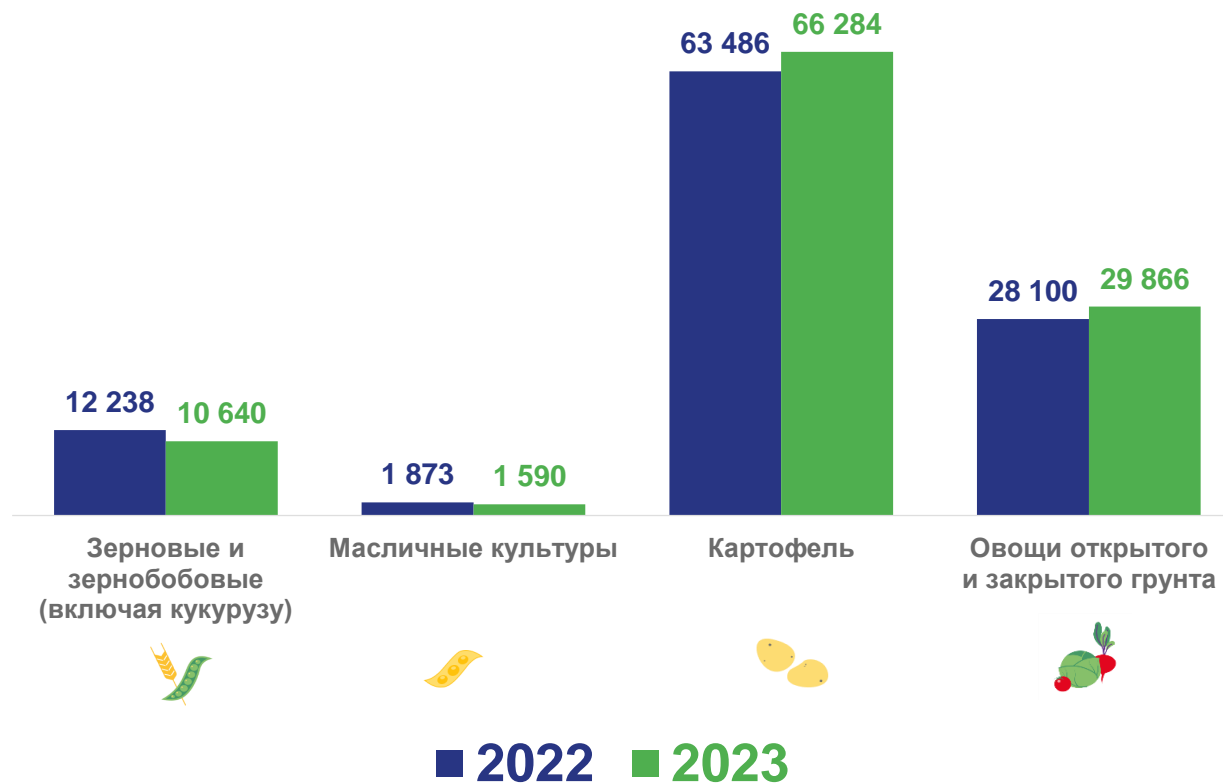


ПРОИЗВОДСТВО ПРОДУКЦИИ РАСТЕНИЕВОДСТВА

в хозяйствах всех категорий; тонн

Убранные площади на 1 октября 2023 года

в % к посевам

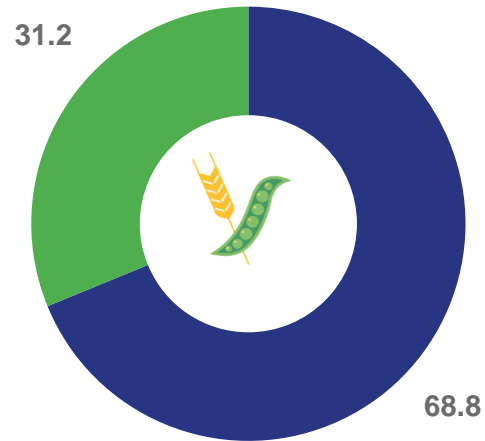




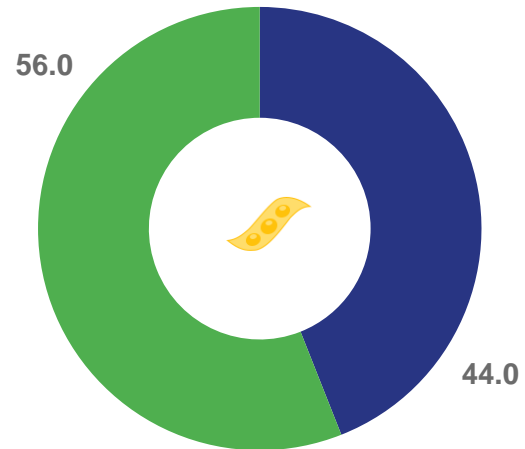
СТРУКТУРА ПРОИЗВОДСТВА ПРОДУКЦИИ РАСТЕНИЕВОДСТВА ПО КАТЕГОРИЯМ ХОЗЯЙСТВ

на 1 октября 2023 года, в % от общего объема производства

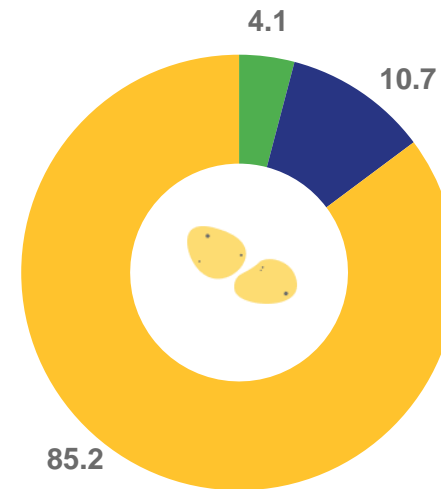
Зерновые и зернобобовые (включая кукурузу)



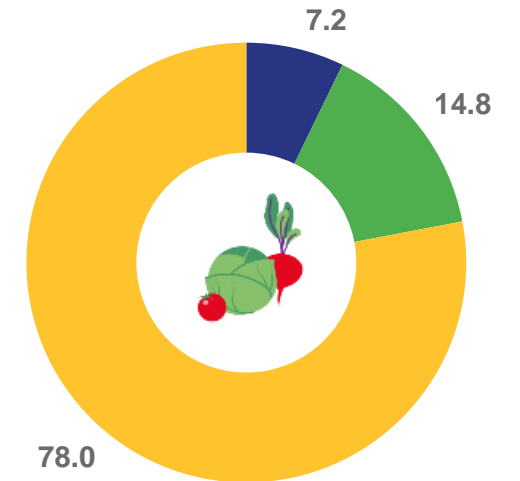
Масличные культуры




Картофель



Овощи открытого и закрытого грунта



 сельскохозяйственные организации

 крестьянские (фермерские) хозяйства и индивидуальные предприниматели

 хозяйства населения





ОСНОВНЫЕ ПОКАЗАТЕЛИ ЖИВОТНОВОДСТВА В ХОЗЯЙСТВАХ ВСЕХ КАТЕГОРИЙ

Наличие скота и птицы на 1 октября 2023 года



Крупный рогатый скот

12,8 тыс. голов

92,8% ▼

к соответствующему
периоду 2022 года



в том числе коровы

6,3 тыс. голов

95,9% ▼

к соответствующему
периоду 2022 года



Свиньи

3,8 тыс. голов

90,6% ▼

к соответствующему
периоду 2022 года



Птица

1 263,5 тыс. голов **83,9%** ▼

к соответствующему
периоду 2022 года

Производство основных продуктов животноводства в январе-сентябре 2023 года

Произведено на убой скота и птицы*



5,8 тыс. тонн

79,9% ▼

к соответствующему
периоду 2022 года



Молоко

17,5 тыс. тонн

94,2% ▼

к соответствующему
периоду 2022 года

Яйца



159,2 млн штук

63,5% ▼

к соответствующему
периоду 2022 года

* На убой в живом весе



ПРОИЗВОДСТВО СКОТА И ПТИЦЫ* В СЕЛЬСКОХОЗЯЙСТВЕННЫХ ОРГАНИЗАЦИЯХ

ТОНН

сентябрь 2023 года

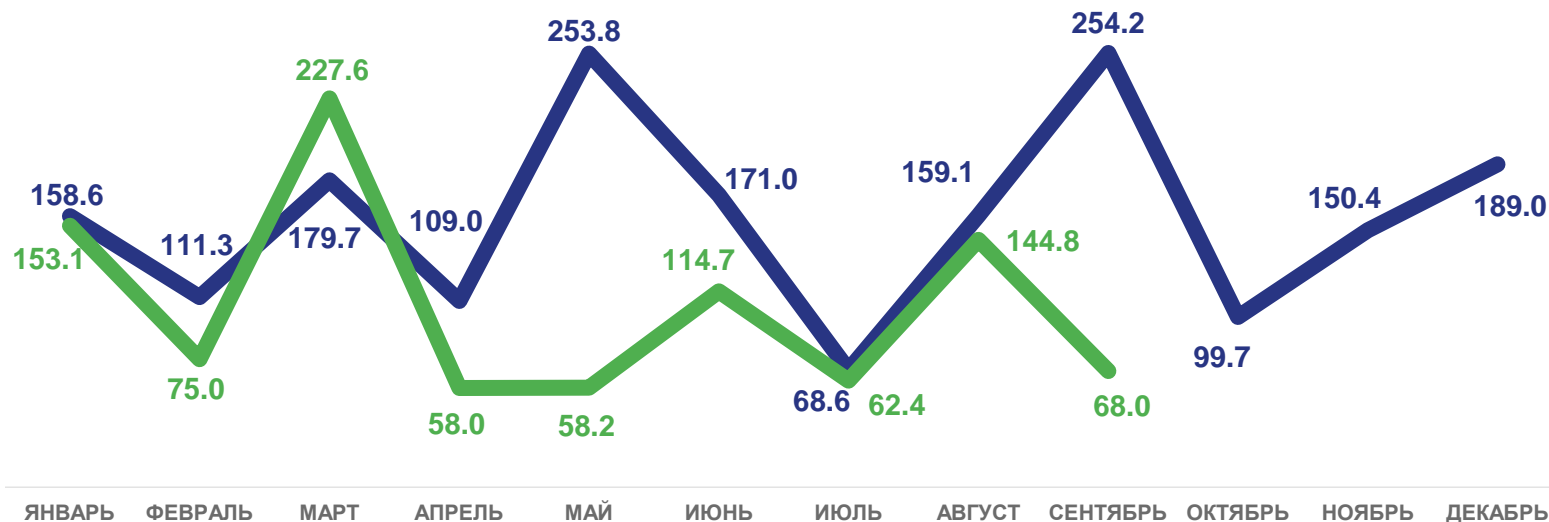
68,0 ▼ **26,8%**

к сентябрю 2022 года

январь - сентябрь 2023 года

961,8 ▼ **65,6%**

к январю - сентябрю
2022 года



2022

2023

* На убой в живом весе





ПРОИЗВОДСТВО МОЛОКА В СЕЛЬСКОХОЗЯЙСТВЕННЫХ ОРГАНИЗАЦИЯХ

ТОНН

сентябрь 2023 года

Валовой надой молока

Продуктивность одной коровы



490



284 кг

▼ 86,8%

к сентябрю 2022 года

▼ 91,9%

к сентябрю 2022 года

январь - сентябрь 2023 года

Валовой надой молока

Продуктивность одной коровы



5 072



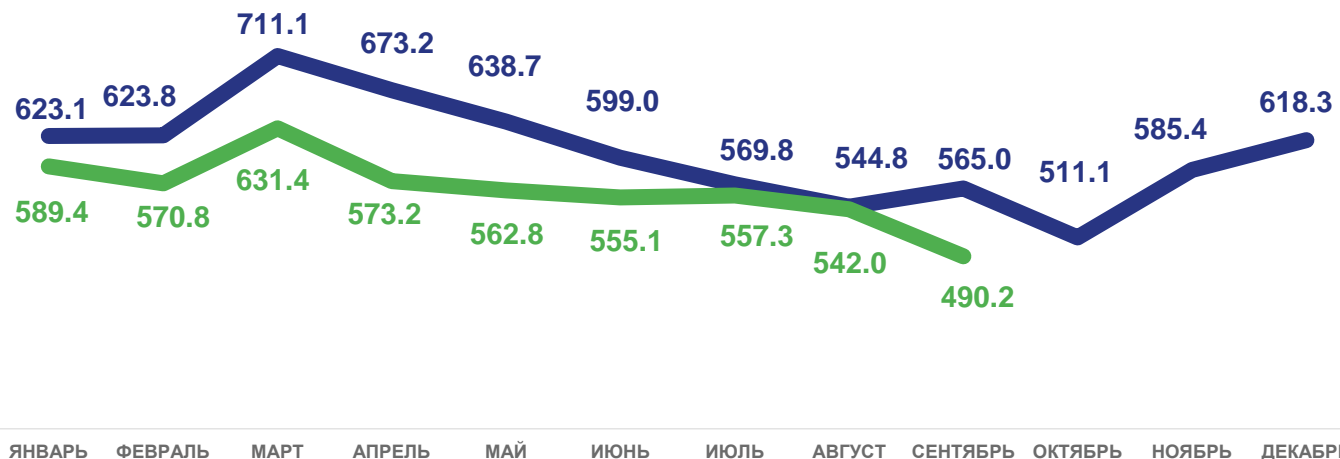
2 971 кг

▼ 91,4%

к январю-сентябрю 2022 года

▼ 95,0%

к январю-сентябрю 2022 года



2022


2023





ПОГОЛОВЬЕ СКОТА И ПТИЦЫ В СЕЛЬСКОХОЗЯЙСТВЕННЫХ ОРГАНИЗАЦИЯХ

на 1 октября 2023 года, голов



Крупный рогатый скот

5 096 ▼ 92,0%


к соответствующему
периоду 2022 года



Овцы и козы

▼ 58,2%

к соответствующему
периоду 2022 года



в том числе коровы

2 333 ▼ 95,9%

к соответствующему
периоду 2022 года



Лошади

20 ▲ 111,1%

к соответствующему
периоду 2022 года



Свиньи

692 ▼ 83,9%

к соответствующему
периоду 2022 года



Птица, тыс. голов

1 174 ▼ 83,2%

к соответствующему
периоду 2022 года





РЕАЛИЗАЦИЯ СКОТА И ПТИЦЫ (В ЖИВОМ ВЕСЕ) В СЕЛЬСКОХОЗЯЙСТВЕННЫХ ОРГАНИЗАЦИЯХ

ТОНН

сентябрь 2023 года

95,7 ▼ **55,5%**

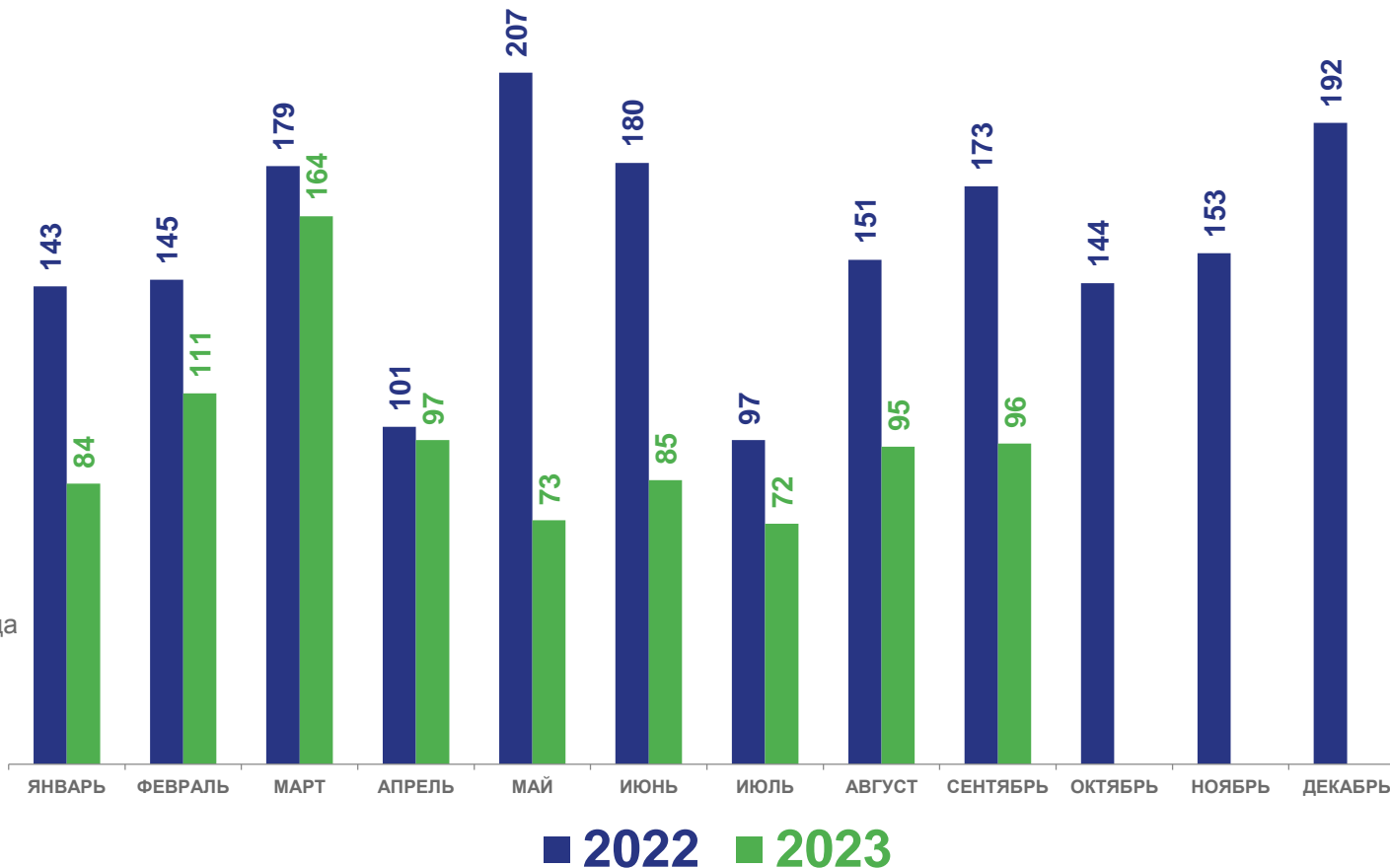
к сентябрю 2022 года



январь - сентябрь 2023 года

876,8 ▼ **63,7%**

к январю-сентябрю 2022 года





РЕАЛИЗАЦИЯ МОЛОКА В СЕЛЬСКОХОЗЯЙСТВЕННЫХ ОРГАНИЗАЦИЯХ

ТОНН

сентябрь 2023 года

522,7 ▼ **85,8%**

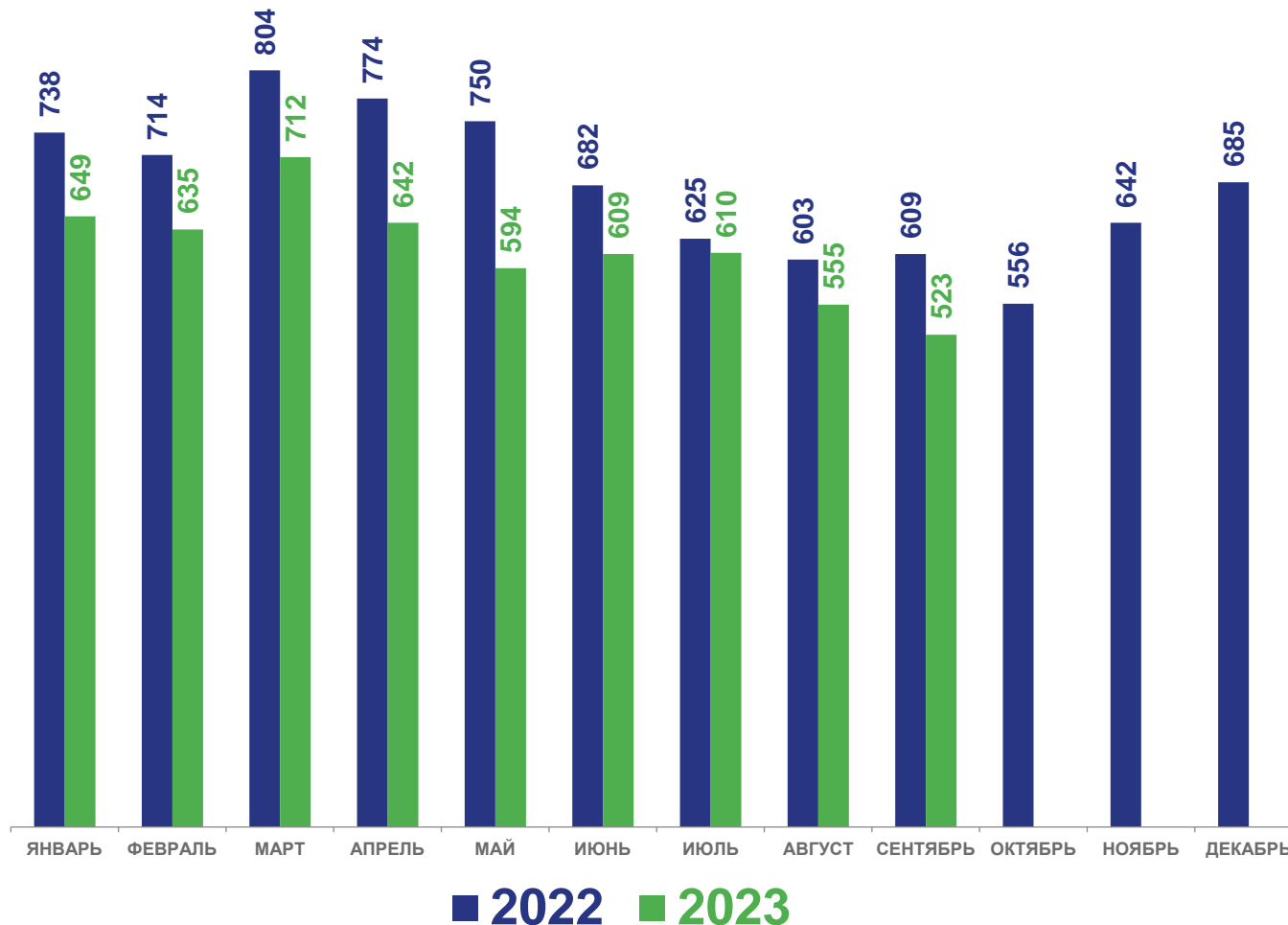
к сентябрю 2022 года



январь - сентябрь 2023 года

5 528,3 ▼ **87,8%**

к январю-сентябрю 2022 года





РЕАЛИЗАЦИЯ ОВОЩЕЙ В СЕЛЬСКОХОЗЯЙСТВЕННЫХ ОРГАНИЗАЦИЯХ

ТОНН

сентябрь 2023 года

178,6 ▲ **в 2,0 раза**

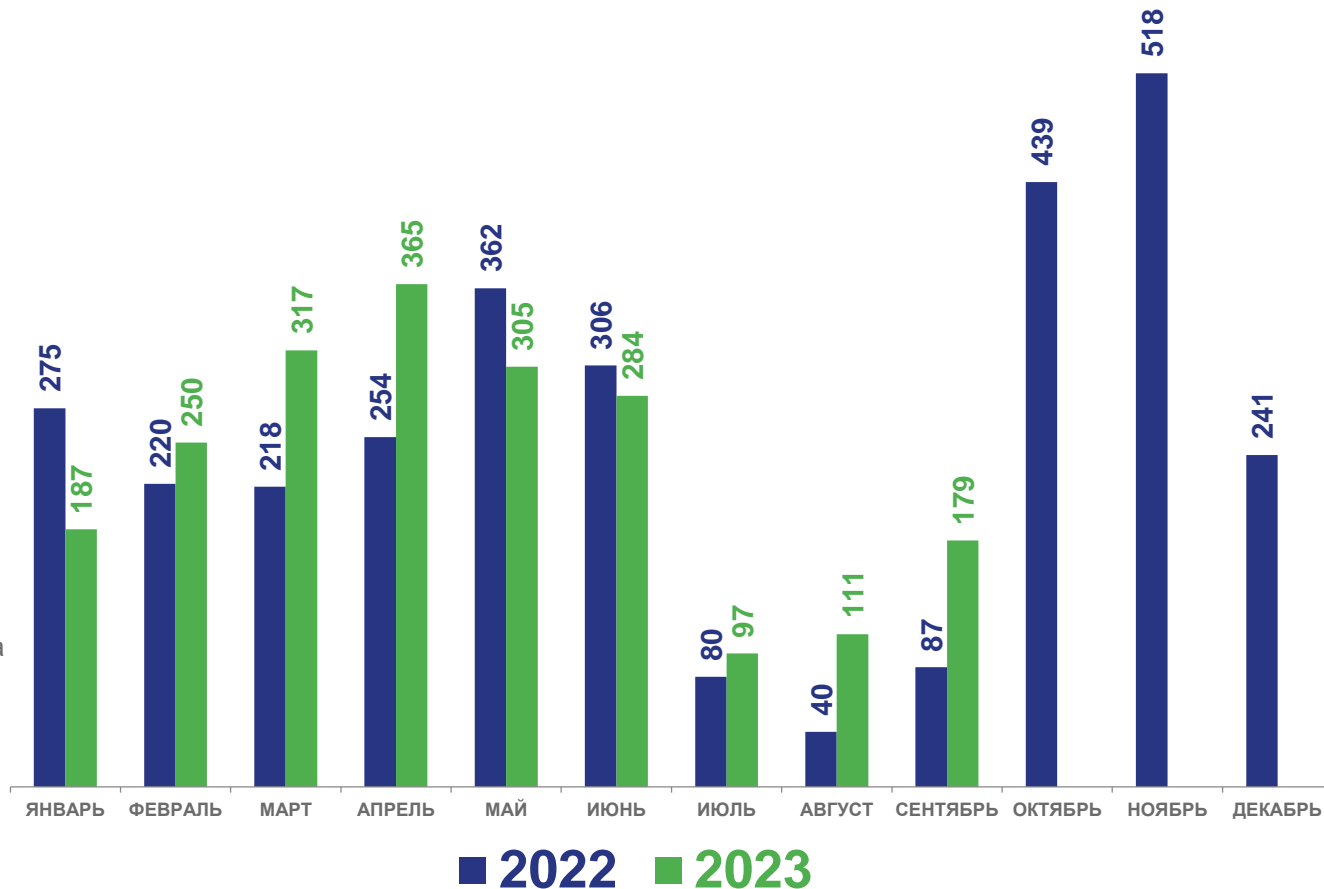
к сентябрю 2022 года



январь – сентябрь 2023 года

2 093,9 ▲ **113,7%**

к январю-сентябрю 2022 года





РЕАЛИЗАЦИЯ КАРТОФЕЛЯ В СЕЛЬСКОХОЗЯЙСТВЕННЫХ ОРГАНИЗАЦИЯХ

ТОНН

сентябрь 2023 года

136,6



93,0%

к сентябрю 2022 года



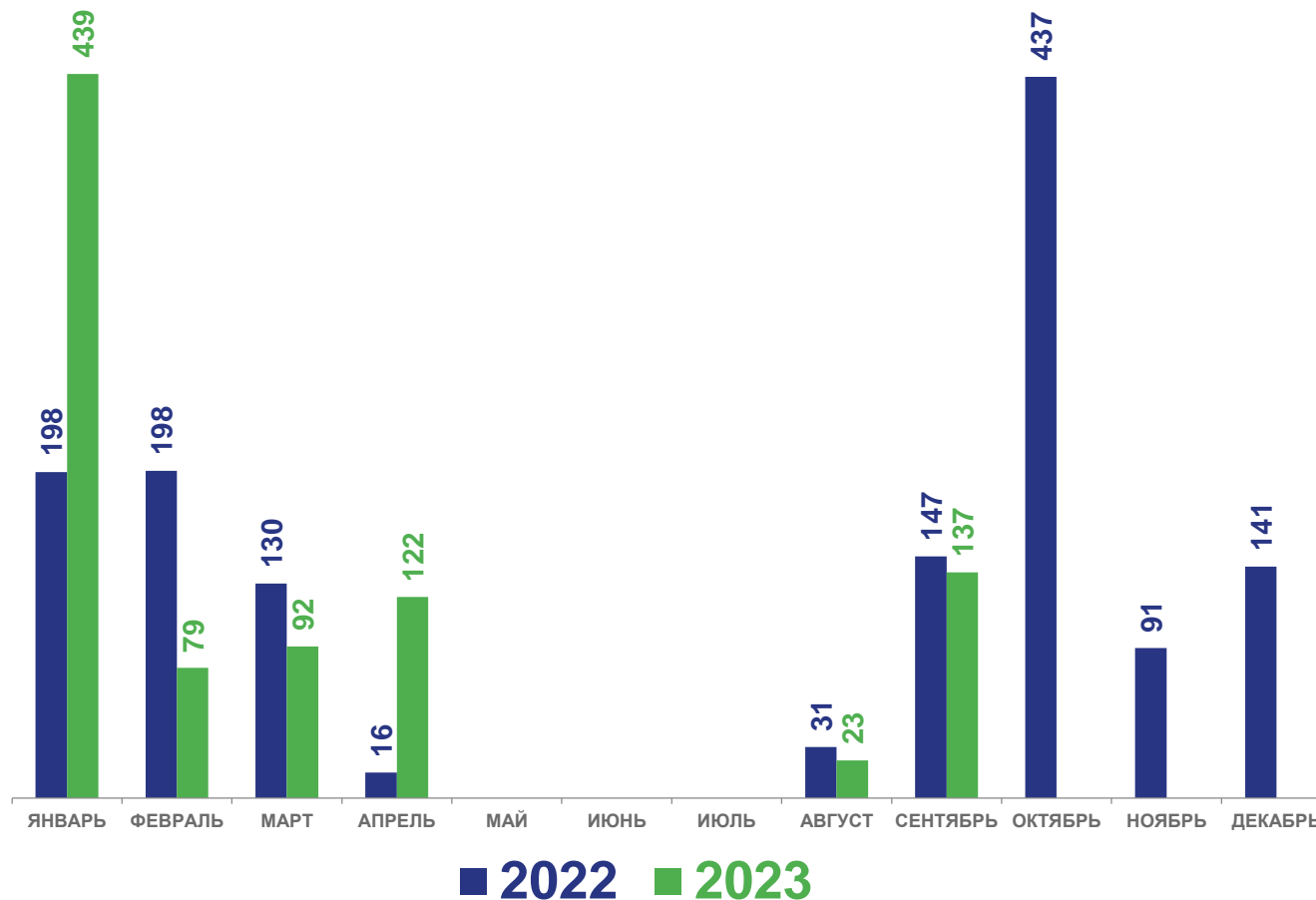
январь – сентябрь 2023 года

1 098,8



126,0%

к январю-сентябрю 2022 года





РЕАЛИЗАЦИЯ ЗЕРНОВЫХ И ЗЕРНОБОБОВЫХ КУЛЬТУР В СЕЛЬСКОХОЗЯЙСТВЕННЫХ ОРГАНИЗАЦИЯХ

ТОНН

сентябрь 2023 года

116,1 ▼ **24,3%**

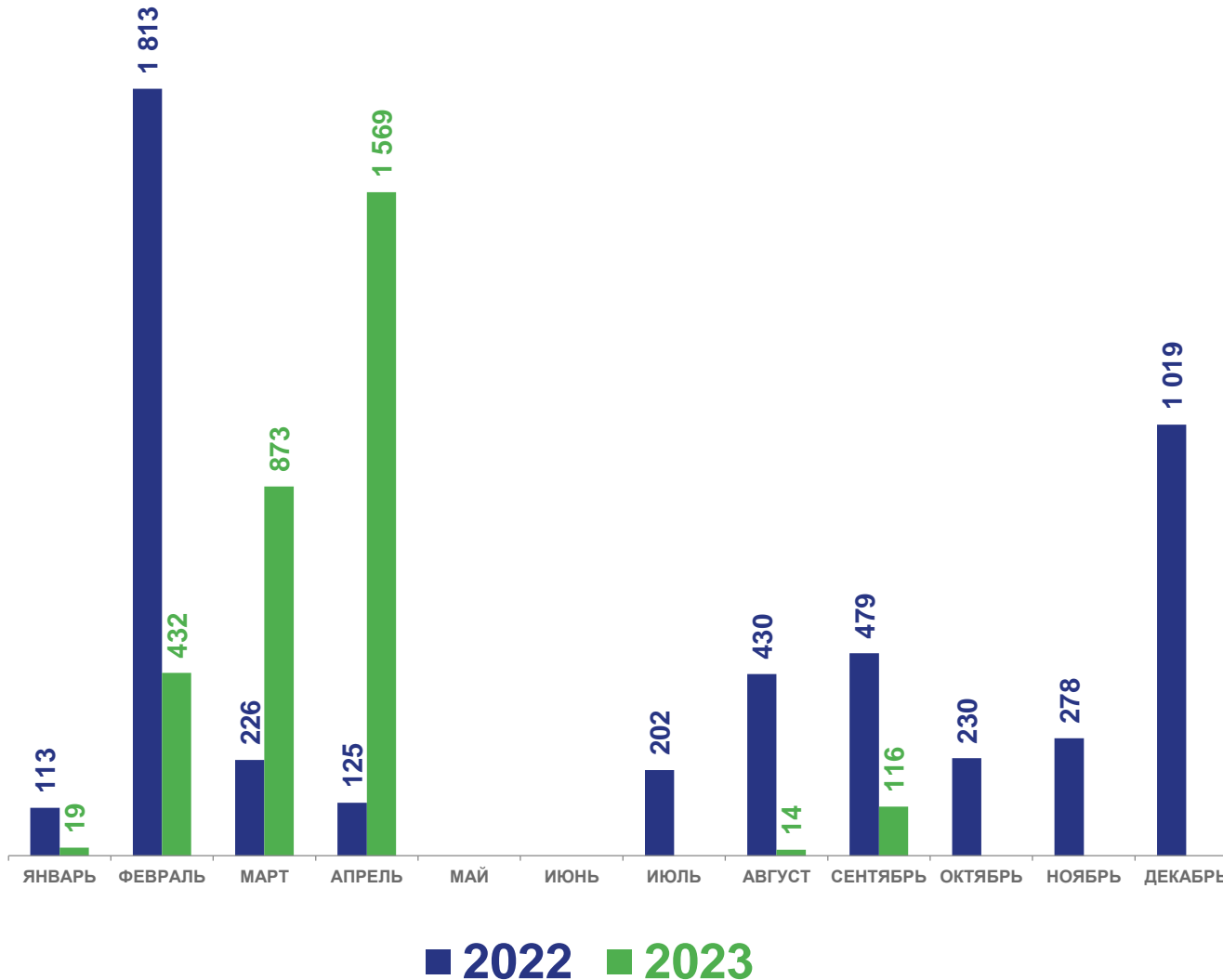
к сентябрю 2022 года



январь - сентябрь 2023 года

3 031,0 ▼ **89,2%**

к январю-сентябрю 2022 года





РЕАЛИЗАЦИЯ СЕМЯН И ПЛОДОВ МАСЛИЧНЫХ КУЛЬТУР В СЕЛЬСКОХОЗЯЙСТВЕННЫХ ОРГАНИЗАЦИЯХ

ТОНН

сентябрь 2023 года

300,8 ▲ **в 30,1 раза**

к сентябрю 2022 года



январь - сентябрь 2023 года

19 392,0 ▲ **172,4%**

к январю-сентябрю 2022 года

